



# 失敗しないためのエンドセミナー

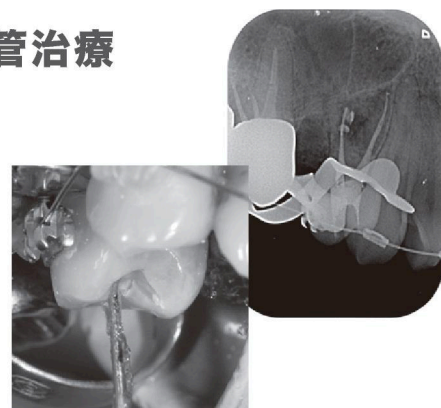
## 歯内療法的診断を行った上での根管治療

### ～根管拡大・形成、洗浄、根充～を

### 実習していただくセミナー

## 講師 青井良太先生

東京都港区 あおいデンタルクリニック 開業  
麻布十番ペリオ・インプラントセンター 所長  
SBC 主幹



臨床家にとって根管治療に費やす割合が大きい根管拡大・形成は、手際よく、安全に行いたいものである。歴史的に見ても手用ファイルからマイクロモーター用Ni-Tiファイルへと使用するファイルの質の向上と利便性において飛躍を成し遂げてきた。しかしその一方で根管拡大・形成を行う上でスピードは格段に向上したものの安全面では不安が残ることは多くの臨床家が経験していることだろう。今回、根管拡大・形成・洗浄、根充までを実習いただくとともに、歯内療法的診断をどう臨床に役立てるのかを通じて、失敗しない根管治療を検討していきたい。

講義

- ①日本人の歯の解剖を知ろう!
- ②水酸化カルシウム療法は有効なのか?
- ③髄腔開拓から根管充填までの勘所を教えます!

実習

- ①AIオフィスパーで髄腔開拓
- ②新型R層テクノロジーNi-Tiファイル X3 XFにて根管拡大・形成
- ③ここが肝心!根管洗浄ジロソニックプラスを用いて
- ④システムBで側枝まで秒速充填を体感しよう!

【ご持参いただくもの】

- ①作業衣(白衣など)
- ②根管口明示した抜去歯(上顎6番)
- ③実習用天然歯のX線写真
- ④日頃お使いのファイルボックス

●受講料 48,600円(実習器材実費 30,000円・昼食代・消費税込)

●お申込方法 下記申込書にご記入のうえ(株)ヨシダまでファックスにてお申し込みください。受講料は下記までお振り込みください。

●お申込先 (株)ヨシダ 器材営業本部(担当/岡本) TEL.03-3845-2931 FAX.03-3841-8204

●お振込先 [みずほ銀行 本所支店] 普通預金 口座番号:1790109 口座名:株式会社ヨシダ  
※お振込手数料はお客様負担でお願い申し上げます。※お振込用紙をもって領収書にかえさせていただきます。

●お願い ●入金確認をもって受付とさせていただきます。 ●お申込時に電話にて参加状況をご確認ください。  
●参加費の返金は致しかねますので、ご了承ください。 ●お車でのご来場はご遠慮ください。 ●当日、ビデオ撮影等はご遠慮ください。

●開催日時 1日コース/ 両日同じセミナー内容です

第6期/ 平成26年 12月14日(日) **満席となりました**

第7期/ 平成27年 4月12日(日) 10:00~17:00

第8期/ 平成27年 9月13日(日) 10:00~17:00

●定員 12名 ※実習を中心としたコースのため定員になり次第締め切らせていただきます。  
※当日、進行状況により若干変更させて頂く場合もございますので、ご確認ください。

●会場 株式会社ヨシダ 本社 7F研修室  
東京都台東区上野7-6-9 TEL.03-3845-2931



主催: 株式会社ヨシダ <http://www.yoshida-dental.co.jp>  
キリトリ

失敗しないためのエンドセミナー 申込書【ご希望のお日にちをご記入ください  第6期 12/14  第7期 4/12  第8期 9/13】

●ご芳名

●貴医院名

開業医  勤務医

●ご住所 〒

●お取引歯科商店様名(※必ずご記入下さい)

TEL ( ) FAX ( )

★質問事項がございましたら、講演終了後に講師より回答いただきますので、ご自由に記入ください。



これからNi-Tiロータリーファイル導入を  
検討されているドクターへ。




**K3+R相=K3 XF**

R相だから  
金属疲労に強く  
耐久性が向上。


より安全な拡大形成のために耐久性を向上。  
根尖孔の変位やマイクロクラック防止のために  
柔軟性の向上をコンセプトに開発されたK3 XF。  
ロータリーファイルのスムーズな導入をサポートします。

非切削性の先端



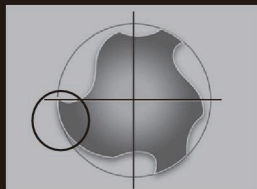
非切削性の先端チップのため、根  
尖移動をさせず安全な拡大・形成  
が行えます。

広いラジアルランドサポート



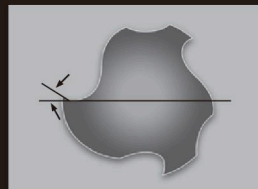
幅広いラジアルランドサポートが  
ファイルの破折を防ぎます。

3つ目の異なる刃の形状



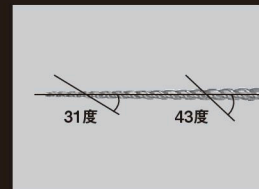
根尖移動を防ぎ、根管の中心を保  
つように設計されています。

ポジティブな切削角度



効率的な拡大・形成が可能です。

可変螺旋角度



切削粉を効率良く歯冠側へ運び出し、  
目詰まりによるファイルの破折を  
防止します。

## 根管治療用R相ロータリーニッケルチタンファイル K3 XFファイル

**K3 XF**  
Rotary Nickel Titanium File



●標準価格:各8,700円

◎K3 XFファイル オリフィス・オープナー .08テーパー/.10テーパー/.12テーパー ●1プレート:同サイズ6本入(＃20、25、30、40) ●サイズ:17・21・25・30mm

◎K3 XFファイル.04テーパー/.06テーパー●1プレート:同サイズ6本入(＃15、20、25、30、35、40、45、50、55、60) ●サイズ:21・25・30mm

◎K3 XFファイル 040テーパーアソート/060テーパーアソート ●1プレート:＃15、20、25、30、35、40/.04または.06 各1本入 ●サイズ:21・25mm

●一般的名称:電動式歯科用ファイル●販売名:K3 XFファイル●認証番号:224ADBZX00260000(管理)

●製造販売元:カボデンタルシステムズジャパン株式会社



先生のご診療室に伺って  
デモさせていただきます

## 院内ハンズオンセミナー

根管治療用R相ロータリーニッケルチタンファイル「K3 XFファイル」院内ハンズオンセミナー好評開催中。  
より安全・安心な拡大形成のための新アイテム「K3 XFファイル」をぜひご体験ください。

セミナーをご希望の方はお取引歯科商店様もしくは最寄りの(株)ヨシダ営業所までお申し込みください。

